

# ΠΟΙΟΣ ΕΙΝΑΙ Ο ΣΩΣΤΟΣ ΤΡΟΠΟΣ ΕΦΑΡΜΟΓΗΣ ΤΟΥ ΑΛΚΟΟΛΟΥΧΟΥ ΑΝΤΙΣΗΠΤΙΚΟΥ;

Εφαρμόστε αλκοολούχο αντισηπτικό στα χέρια!  
Πλύνετε τα χέρια με σαπούνι και νερό μόνο όταν αυτά είναι εμφανώς λερωμένα!



Διάρκεια της συνολικής διαδικασίας: 20-30 δευτερόλεπτα

1a

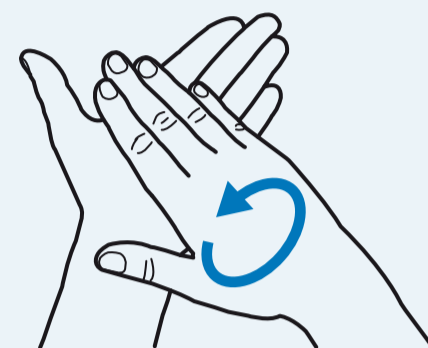


Βάζουμε στην παλάμη μας την ενδεικνυόμενη δόση του αλκοολούχου αντισηπτικού διαλύματος, ώστε να καλύπτονται όλες οι επιφάνειες.

1b

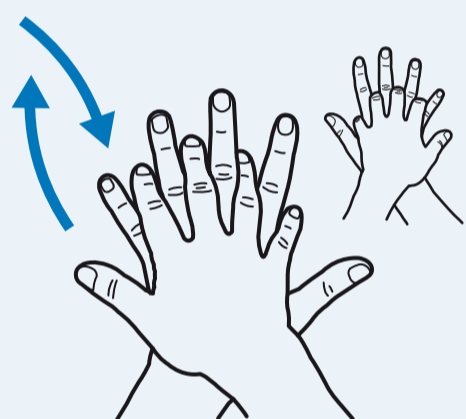


2



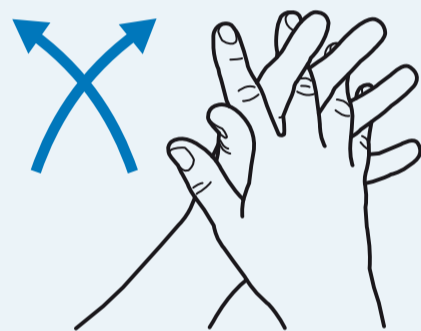
Τρίβουμε τις παλάμες μεταξύ τους.

3



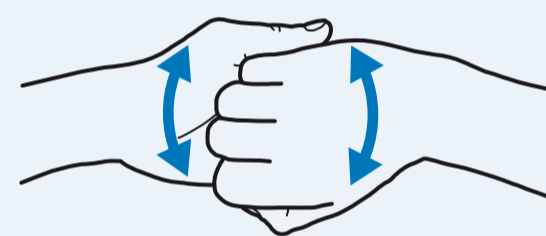
Τρίβουμε την παλάμη του δεξιού χεριού πάνω στην ραχιαία επιφάνεια του αριστερού χεριού βάζοντας τα δάκτυλα του δεξιού στα μεσοδακτύλια διαστήματα του αριστερού χεριού και αντιστρόφως.

4



Τρίβουμε τις παλαμιαίες επιφάνειες των χεριών και τα μεσοδακτύλια διαστήματα τοποθετώντας τα δάκτυλα σταυρωτά.

5



Τρίβουμε ταυτόχρονα τις ραχιαίες επιφάνειες των ακροδαχτύλων και των δύο χεριών κλείνοντας το κάθε χέρι μέσα στην παλάμη του άλλου χεριού.

6



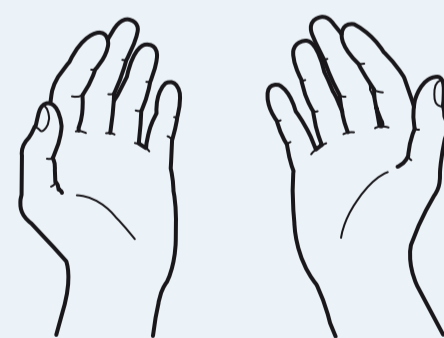
Κλείνουμε τον αντίχειρα του αριστερού χεριού μέσα στην παλάμη του δεξιού χεριού, τον τρίβουμε με περιστροφικές κινήσεις και αντιστρόφως.

7



Τρίβουμε τα ακροδάχτυλα του δεξιού χεριού με περιστροφικές κινήσεις (της ίδιας και αντίθετης φοράς) στην παλάμη του αριστερού χεριού και αντιστρόφως.

8



Εφόσον στεγνώσουν τα χέρια σας είναι ασφαλή.